

湖南省企业人员申请办理 APEC 商务  
旅行卡操作指南  
(系统账号注册)

# 1. 注册流程

- (1) 企业法人使用电子营业执照 APP 或小程序领取电子营业执照；
- (2) 企业法人授权办事人使用执照；
- (3) 办事人（外事专办员）按提示进行账号注册；
- (4) 完成注册，登录系统。

## 1.1. 进入系统

浏览器输入 <https://consular.mfa.gov.cn/APEC/>，打开领事 APEC 商务旅行卡页面，点击右上角【登录】按钮进入登录页面。（推荐使用谷歌浏览器）



## 1.2. 账号注册

### 1.2.1. 电子营业执照领取、经办人授权

办理 APEC 系统的企业用户需要首先完成电子营业执照 APP 或小程序的领取备案

#### 1.2.1.1. 电子营业执照

1) 手机应用商城，搜索“电子营业执照”APP

2) 微信或支付宝搜索“电子营业执照”小程序



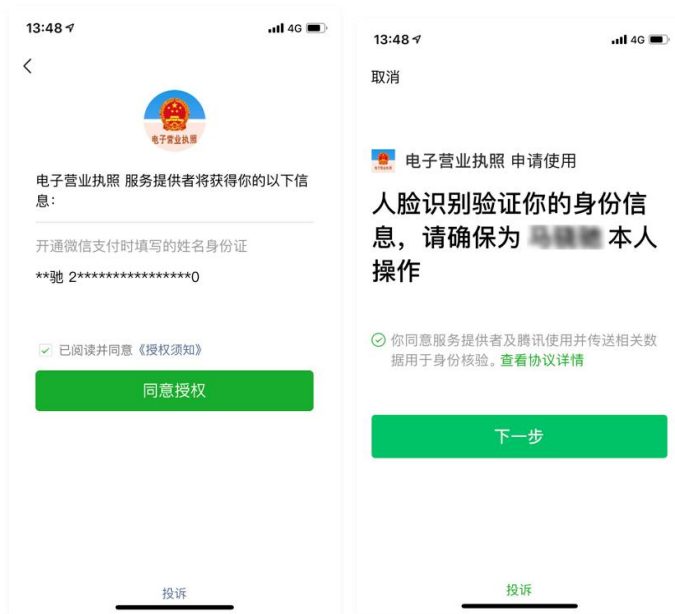
#### 1.2.1.2. 电子营业执照领取

1) 法定代表人是电子营业执照的默认领取人。手机版电子营业执照的首次领取只能由法定代表人通过手机等移动终端完成。法定代表人领取手机版电子营业执照后，可自行或授权证照管理人员保管、持有、使用电子营业执照。法定代表人或者证照管理人员可授权办事人持电子营业执照办理相关的政务、商务、公共服务等业务。证照管理员和办事人经过授权后可下载电子营业执照并使用。

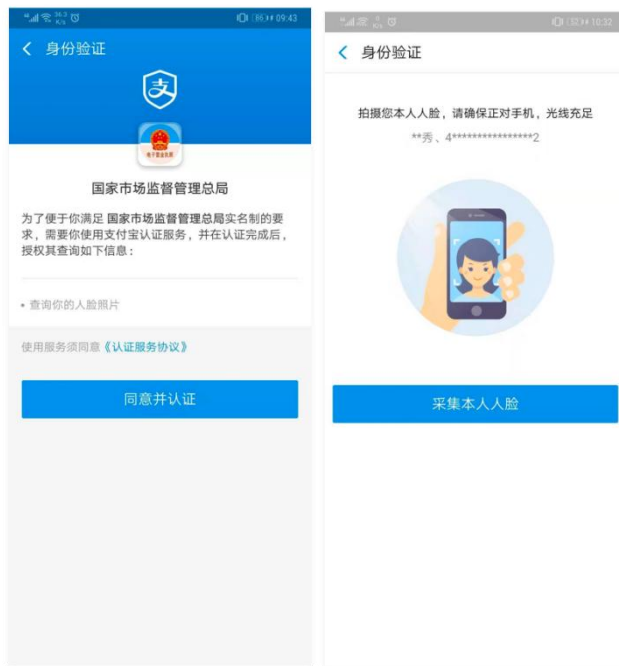
2) 进行实名认证，只有通过实名认证才可以下载执照；如果实名认证不通过，需要到当地的市场监管部门下载电子营业执照。

3)

① 微信小程序：先输入微信支付密码，获取微信账号的实名信息，包括姓名和证件号码，再进行人脸识别，完成实名认证。



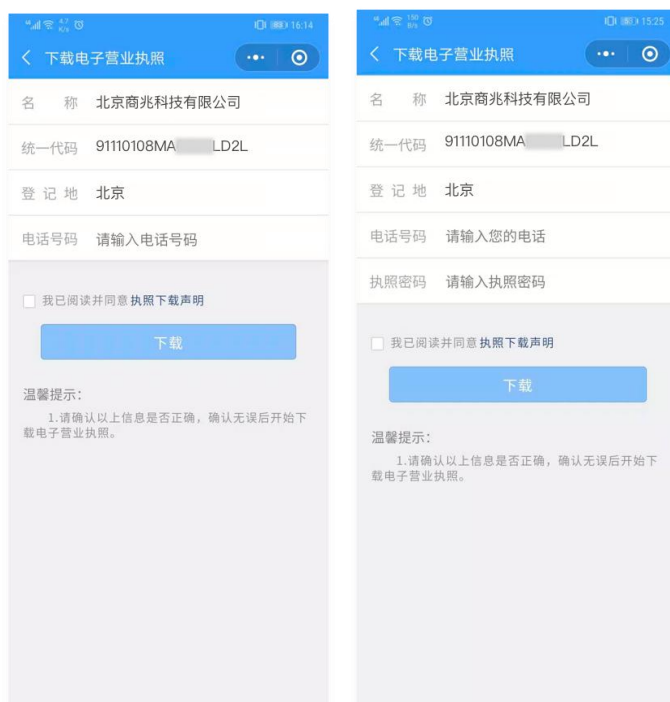
② 支付宝小程序：授权获取支付宝账号的实名信息，包括姓名和证件号码，再授权采集人脸信息进行实名认证。



4) 通过实名认证后，选择企业所在的登记地，显示该登记地的所有可下载和已下载的执照记录，在“可下载执照记录”中选择企业名称，下载该企业的电子营业执照。



- 5) 下载电子营业执照前，需要阅读并同意《执照下载声明》。如果本 APP 上修改过密码，下载时需要输入修改后的密码。



- 6) 执照下载成功后，可以继续下载其他的执照；也可以修改本手机当前 APP 已经下载的所有执照的密码，或者返回主页进行其他的操作。



### 1.2.1.3. 授权他人使用执照

授权选择以下条目：**（大类）电子政务--（一级目录）外交--（二级目录）领事服务**

办事人：被法定代表人或者拥有“下级授权”权限的证照管理人员授权持电子营业执照办理相关的政务、商务、公共服务等业务的人员。

1) 添加授权信息：法定代表人或者拥有“下级授权”权限的证照管理员录入授权信息并选择被授权的办事人（如果该办事人不在列表中，或者企业没有办事人，则需要添加），授权信息保存成功后，办事人可以去下载相应的执照，还未生效的授权信息可以下载，但不可使用。

① 全业务授权：法定代表人或证照管理员选择办事人后，仅指定授权开始时间和结束时间，选择授权方式为“全业务授权”，对应授权事项是“全部事项”，即不指定具体的业务或事项。办事人领取“全业务授权”的执照后，可以在执照有效期内办理任何业务，即办事人与上级授权人员权限相同。



② 精准授权：法定代表人或证照管理员选择办事人后，指定授权开始时间和结束时间，选择授权方式为“精准授权”，并指定相应的授权事项。办事人领取该执照后，可以在执照有效期内办理与该授权事项相关的各项业务。



2) 取消授权：在授权信息列表点击某一授权事项是“详细信息”可以查看该授权事项的详细信息，也可进行取消授权操作。授权被取消后办事人下载的该执照将被失效。

11:19

授权信息

企业名称 北京商兆科技有限公司

统一代码 91110108MA...LD2L

授权事项 电子政务-税务-网上办税

开始时间 2020-06-09

有效期至 2020-06-11

办事人员

取消授权

- 3) 添加办事人：法定代表人或者拥有“下级授权”权限的证照管理员录入办事人的相关信息。

11:21

办事人列表

办事人员 王... 手机号码 183...0034 详细信息

办事人员 李... 手机号码 176...8952 详细信息

办事人员 陈... 手机号码 189...5290 详细信息

办事人员 龚... 手机号码 139...9902 详细信息

办事人员 李... 手机号码 158...9398 详细信息

办事人员 任... 手机号码 189...1612 详细信息

办事人员 谭... 手机号码 156...3586 详细信息

办事人员 杨... 手机号码 187...756 详细信息

添加办事人

确认选择

11:21

添加办事人

人员姓名 请输入办事人姓名

身份证号 请输入办事人身份证号码

手机号码 请输入办事人手机号码

企业名称 北京商兆科技有限公司

统一代码 91110108MA...LD2L

确认

取消

- 4) 修改办事人信息：如果发现该办事人的信息有误，法定代表人和拥有“下级授权”权限的证照管理员有权对其进行修改，如果该办事人已经下载过执照，则证件号码和手机号不能修改，如果想要修改必须先取消该办事人名下的所有授权。





- 5) 删除办事人：查看办事人的详细信息，点击“删除办事人”即可删除成功。办事人被删除后，其在本企业名下的所有授权均失效。



### 1.2.2.APEC 商务旅行卡申请端账号注册

使用电子营业执照扫描二维码，进行注册

1. 进入 APEC 主页中，选择登录



2. 选择注册新账号



3. 被授权的经办人使用电子营业小程序扫描二维码



1) 输入企业信息:

中国领事服务网

登录

背景图片

1

2

3

电子营业执照扫码

企业信息

账号信息

企业信息:

\*企业名称:

中国移动

\*统一社会信用代码:

930fvdwer3423fs32

\*法人姓名:

张三

企业注册地:

请选择

请输入

\*企业联系电话:

请输入

企业性质:

请选择

所属行业:

请选择

员工人数:

请输入

上一步

下一步

关于我们

中国领事

服务条款

hi@XXXXXX.com, © 2021 XXXXXXXXXX.com, 北京ICP备XXXXXX号

2) 设置企业邮箱账号、设置登录密码，完成注册

中国领事服务网

CS.MFA.GOV.CN

登录

中国领事欢迎您

以 人 为 本 外 交 为 民

企业账号注册

1

2

3

电子营业执照扫码

企业信息

账户信息

\*邮箱账号:

请输入邮箱账号

\*密码:

请输入密码

\*确认密码:

请再次确认密码

\*邮箱验证码:

请输入邮箱验证码

发送验证码

我已阅读并同意《中国领事用户协议》和《隐私政策》

上一步

立即注册

关于我们 | 中国领事 | 服务条款

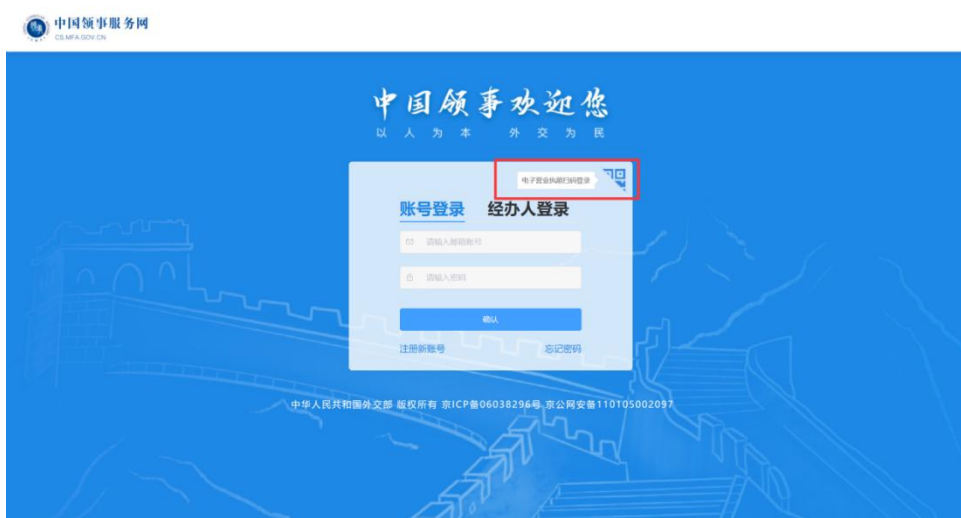
中华人民共和国外交部 版权所有 京ICP备06038296号 京公网安备110105002097

### 1.3. 系统登录

1.企业账号登录，输入正确的企业邮箱账号、密码，点击【确认】按钮，即可登录系统；



2. 点击右上角‘电子营业执照扫码登录’可以切换扫码登录





3.经办人账号登录

